



PREFEITURA MUNICIPAL DE
SENADOR SÁ
O progresso continua

Ofício n.º 29.07.001/2020.

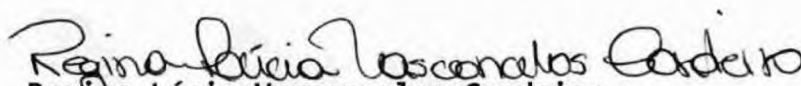
Senador Sá-CE, 29 de julho de 2020.

Senhor Presidente,

Em atendimento ao que preceitua os artigos 52 e 53 da Lei Complementar 101/2000 (Lei de Responsabilidade Fiscal), em atenção as determinações da Instrução Normativa 03/2000, estamos encaminhando a esta Augusta Corte de Contas, no formato definido pela portaria 247/2020, da PREFEITURA MUNICIPAL DE SENADOR SÁ-CE, contendo os anexos do **RELATORIO RESUMIDO DA EXECUÇÃO ORÇAMENTARIA - RREO**, relativo ao **3º bimestre** do exercício financeiro de 2020, acompanhado de edital de publicação e declaração.

Na certeza de ter atendido o objetivo de dar fiel cumprimento a determinações legais, aproveitamos a oportunidade para renovar nossos sinceros votos de estima e consideração.

Atenciosamente,


Regina Lúcia Vasconcelos Cordeiro
Prefeita Municipal


Ao Tribunal de Contas do Estado do Ceará
Att: Exmo. Sr. Presidente
José Valdomiro Távora de Castro Júnior

Estado do Ceará
GOVERNO MUNICIPAL DE SENADOR SÁ
EDITAL DE PUBLICAÇÃO Nº 2020.07.28-1

O Prefeita Municipal do Município de Senador Sá - Estado do Ceará, Cidadão REGINA LUCIA VASCONCELOS CORDEIRO, em pleno exercício do cargo e no uso competente de suas atribuições, notadamente as conferidas pelo Art. 28, Inciso X, da Constituição do Estado do Ceará, **RESOLVE** publicar mediante afixação nos locais de amplo acesso do público em geral no âmbito do Município de Senador Sá/CE, o **RELATÓRIO RESUMIDO DA EXECUÇÃO ORÇAMENTÁRIA - RREO**, atinente ao **3º BIMESTRE** do exercício financeiro de **2020**.

PUBLIQUE-SE, DIVULGUE-SE, CUMPRA-SE.


Paço do Poder Executivo Municipal de Senador Sá - Estado do Ceará.
Em, 28 de Julho de 2020.


REGINA LUCIA VASCONCELOS CORDEIRO
Prefeita Municipal

DECLARAÇÃO

Em cumprimento ao art. 7º da Instrução Normativa do TCM nº 03/2000, **DECLARO**, para fins de prova junto a esse Órgão de Controle Externo, que a GOVERNO MUNICIPAL DE SENADOR Sá - CE publicou mediante afixação nos locais de amplo acesso público em geral no âmbito do Município de Senador Sá e no site www.senadorsa.ce.gov.br o **R.R.E.O. (Relatório Resumido de Execução Orçamentária)** (art. 54 da Lei Complementar nº 101/2000), referente ao 3º **BIMESTRE de 2020**, conforme EDITAL DE PUBLICAÇÃO anexo.

Senador Sá - CE, 28 de Julho de 2020.



REGINA LUCIA VASCONCELOS CORDEIRO

Prefeita Municipal

GOVERNO MUNICIPAL DE SENADOR SÁ
Relatório Resumido de Execução Orçamentária

Balanco Orçamentário

Orçamento Fiscal e da Seguridade Social

Período: Janeiro a Junho de 2020/Bimestre: Maio e Junho

RRFO - Anexo 1 (LRF Art. 52 inciso I alíneas "a" e "b" do inciso II e §1º)

Em reais

Receitas Orçamentárias	Previsão Inicial	Previsão Atualizada (a)	Receitas Realizadas				Saldo (a-c)
			No Bimestre (b)	% (b/a)	Até Bimestre (c)	% (c/a)	
Receitas (Exceto Intra-Orçamentárias) (I)	26.861.040,80	26.861.040,80	3.414.820,11	12,71	10.088.372,51	37,56	16.772.668,29
Receitas Correntes	24.718.290,80	24.718.290,80	3.414.820,11	13,82	10.072.868,51	40,75	14.645.422,29
Impostos, Taxas e Contribuições de Melhoria	776.941,80	776.941,80	14.984,93	1,93	82.305,38	10,59	694.636,42
Impostos	771.941,80	771.941,80	14.984,93	1,94	82.305,38	10,66	689.636,42
Taxas	5.000,00	5.000,00	0,00	0,00	0,00	0,00	5.000,00
Contribuições	90.000,00	90.000,00	0,00	0,00	0,00	0,00	90.000,00
Contribuição para o Custeio do Serviço de	90.000,00	90.000,00	0,00	0,00	0,00	0,00	90.000,00
Receita Patrimonial	84.300,00	84.300,00	1.383,30	1,64	5.650,56	6,70	78.649,44
Valores Mobiliários	84.300,00	84.300,00	1.383,30	1,64	5.650,56	6,70	78.649,44
Transferências Correntes	23.613.549,00	23.613.549,00	3.398.451,88	14,39	9.984.912,57	42,28	13.628.636,43
Transferências da União e de suas Entidades	15.144.549,00	15.144.549,00	2.314.343,41	15,28	6.180.187,91	40,81	8.964.361,09
Transferências dos Estados e do Distrito	5.119.000,00	5.119.000,00	384.266,53	7,51	1.349.633,66	26,37	3.769.366,34
Transferências de Outras Instituições Públicas	3.350.000,00	3.350.000,00	699.841,94	20,89	2.455.091,00	73,29	894.909,00
Outras Receitas Correntes	153.500,00	153.500,00	0,00	0,00	0,00	0,00	153.500,00
Indenizações, Restituições e Ressarcimentos	3.500,00	3.500,00	0,00	0,00	0,00	0,00	3.500,00
Demais Receitas Correntes	150.000,00	150.000,00	0,00	0,00	0,00	0,00	150.000,00
Receitas de Capital	2.142.750,00	2.142.750,00	0,00	0,00	15.504,00	0,72	2.127.246,00
Alienação de Bens	180.000,00	180.000,00	0,00	0,00	0,00	0,00	180.000,00
Alienação de Bens Móveis	180.000,00	180.000,00	0,00	0,00	0,00	0,00	180.000,00
Transferências de Capital	1.962.750,00	1.962.750,00	0,00	0,00	15.504,00	0,79	1.947.246,00
Transferências da União e de suas Entidades	1.637.750,00	1.637.750,00	0,00	0,00	0,00	0,00	1.637.750,00
Transferências dos Estados e do Distrito	325.000,00	325.000,00	0,00	0,00	15.504,00	4,77	309.496,00
Receitas (Intra-Orçamentárias) (II)	0,00	0,00	0,00	0,00	0,00	0,00	0,00
SubTotal das Receitas (III) = (I + II)	26.861.040,80	26.861.040,80	3.414.820,11	12,71	10.088.372,51	37,56	16.772.668,29
Operações de Crédito/Refinanciamento (IV)							
SubTotal com Refinanciamento (V) = (III + IV)	26.861.040,80	26.861.040,80	3.414.820,11	12,71	10.088.372,51	37,56	16.772.668,29
Déficit (VI)					0,00		
Total (VII) = (V + VI)	26.861.040,80	26.861.040,80	3.414.820,11		10.088.372,51		
Saldos de Exercícios Anteriores							
Recursos Arrecadado Exercícios Anteriores RPPS							
Superávit Financeiro Utilizado Créditos Adicionais							
Reabertura de Créditos Adicionais							

Despesas Orçamentárias	Dotação Inicial (d)	Dotação Atualizada (e)	Despesas Empenhadas		Saldo (g) = (e-f)	Despesas Liquidadas		Saldo (i) = (e-h)	Despesas Pagas Até o Bimestre (j)	Inscritas em Restos a Pagar Não Proc. (k)
			No Bimestre	Até o Bimestre (f)		No Bimestre	Até o Bimestre (h)			

GOVERNO MUNICIPAL DE SENADOR SÁ

Relatório Resumido de Execução Orçamentária

Balanco Orçamentário

Orçamento Fiscal e da Seguridade Social

Período: Janeiro a Junho de 2020/Bimestre: Maio e Junho

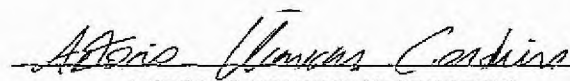
RREO - Anexo 1 (LRF Art. 52 inciso I alíneas "a" e "b" do inciso II e §1º)


Em reais

Despesas Orçamentárias	Dotação Inicial (d)	Dotação Atualizada (e)	Despesas Empenhadas		Saldo (g) = (e-f)	Despesas Liquidadas		Saldo (i) = (e-h)	Despesas Pagas Até o Bimestre (j)	Inscritas em Restos a Pagar Não Proc. (k)
			No Bimestre	Até o Bimestre (f)		No Bimestre	Até o Bimestre (h)			
Despesas Orçamentárias										
Despesas (Exceto Intra-Orçamentárias) (VIII)	23.928.744,00	23.928.744,00	860.002,32	20.167.541,14	3.761.202,86	3.107.244,94	9.675.150,73	14.253.593,27	8.734.542,45	
DESPESAS CORRENTES	19.116.059,00	22.479.499,00	859.417,32	19.762.837,01	2.716.661,99	3.023.804,31	9.310.746,55	13.168.752,45	8.370.688,27	
PESSOAL E ENCARGOS SOCIAIS	8.643.875,00	9.706.675,00	40.000,00	8.812.176,77	894.498,23	1.674.653,89	5.373.868,11	4.332.806,89	4.569.797,62	
JUROS E ENCARGOS DA DÍVIDA	93.700,00	2.700,00	0,00	0,00	2.700,00	0,00	0,00	2.700,00	0,00	
OUTRAS DESPESAS CORRENTES	10.378.484,00	12.770.124,00	819.417,32	10.950.660,24	1.819.463,76	1.349.150,42	3.936.878,44	8.833.245,56	3.800.890,65	
DESPESAS DE CAPITAL	4.316.565,00	953.125,00	585,00	404.704,13	548.420,87	83.440,63	364.404,18	588.720,82	363.854,18	
INVESTIMENTOS	4.118.195,00	559.755,00	585,00	14.704,13	545.050,87	585,00	14.704,13	545.050,87	14.154,13	
INVERSÕES FINANCEIRAS	55.120,00	120,00	0,00	0,00	120,00	0,00	0,00	120,00	0,00	
AMORTIZAÇÃO DA DÍVIDA	143.250,00	393.250,00	0,00	390.000,00	3.250,00	82.855,63	349.700,05	43.549,95	349.700,05	
Despesas (Intra-Orçamentárias) (IX)	0,00	0,00	0,00	0,00	0,00	0,00	0,00	0,00	0,00	
SubTotal das Despesas (X) = (VIII + IX)	23.928.744,00	23.928.744,00	860.002,32	20.167.541,14	3.761.202,86	3.107.244,94	9.675.150,73	14.253.593,27	8.734.542,45	
Amortização da Div./Refinanciamento (XI)										
SubTotal com Refinanciamento (XII) = (X + XI)	23.928.744,00	23.928.744,00	860.002,32	20.167.541,14	3.761.202,86	3.107.244,94	9.675.150,73	14.253.593,27	8.734.542,45	
Superávit (XIII)							413.221,78			
Total (XIV) = (XII + XIII)	23.928.744,00	23.928.744,00	860.002,32	20.167.541,14		3.107.244,94	10.088.372,51		8.734.542,45	
Reserva do RPPS	0,00	0,00								


REGINA LUCIA VASCONCELOS CORDEIRO
Prefeita Municipal


PUBLI ASSES. E PLANEJ. CONTABIL. S/C LTDA
Contador - CRC PJ 480


ANTONIO VENNICIUS CORDEIRO
CONTROLE INTERNO


João Paulo Vasconcelos Cordeiro
SEC. DE ADM. E FINANÇAS

GOVERNO MUNICIPAL DE SENADOR Sá

Relatório Resumido de Execução Orçamentária

Demonstrativo da Execução das Despesas por Função/Subfunção

Orçamento Fiscal e da Seguridade Social

Período: Janeiro a Junho de 2020/Bimestre: Maio e Junho

RREO - Anexo 2 (LRF, Art. 52, inciso II, alínea "c")

Em reais

Função/Subfunção	Dotação Inicial	Dotação Atualizada (a)	Despesas Empenhadas			Saldo(c) = (a-b)	Despesas Liquidadas			Saldo(e) = (a-d)	Insc. Restos a Pagar Não Processados (f)
			No Bimestre	Até o Bimestre (b)	% (b / total b)		No Bimestre	Até o Bimestre (d)	% (d / total d)		
Despesas (Exceto Intra-Orçamentárias) (I)	23.928.744,00	23.928.744,00	860.002,32	20.167.541,14	100,00	3.761.202,86	3.107.244,94	9.675.150,73	100,00	14.253.593,27	
Legislativa	1.049.200,00	1.049.200,00	1.180,00	931.062,53	4,62	118.137,47	142.293,68	426.796,10	4,41	622.403,90	
Ação Legislativa	1.049.200,00	1.049.200,00	1.180,00	931.062,53	4,62	118.137,47	142.293,68	426.796,10	4,41	622.403,90	
Administração	3.853.660,00	4.377.610,00	204.238,62	4.148.332,67	20,57	229.277,33	693.935,37	1.896.539,40	19,60	2.481.070,60	
Administração Geral	3.281.070,00	4.059.370,00	204.238,62	3.878.332,67	19,23	181.037,33	659.889,14	1.693.977,90	17,51	2.365.392,10	
Administração Financeira	320.420,00	186.420,00	0,00	140.000,00	0,69	46.420,00	29.046,23	95.151,45	0,98	91.268,55	
Controle Interno	75.000,00	31.650,00	0,00	30.000,00	0,15	1.650,00	5.000,00	15.000,00	0,16	16.650,00	
Previdência do Regime Estatutário	177.170,00	100.170,00	0,00	100.000,00	0,50	170,00	0,00	92.410,05	0,96	7.759,95	
Assistência Social	1.597.242,00	1.268.582,00	49.710,18	1.058.995,06	5,25	209.586,94	153.286,51	470.698,13	4,87	797.883,87	
Administração Geral	835.650,00	757.950,00	49.185,05	712.396,23	3,53	45.553,77	115.353,11	340.018,08	3,51	417.931,92	
Assistência à Criança e ao Adolescente	424.855,00	283.205,00	-871,87	218.764,96	1,08	64.440,04	19.562,60	76.220,08	0,79	206.984,92	
Assistência Comunitária	336.737,00	227.427,00	1.397,00	127.833,87	0,63	99.593,13	18.370,80	54.459,97	0,56	172.967,03	
Saúde	4.075.560,00	6.117.760,00	428.279,98	4.932.121,74	24,46	1.185.638,26	731.741,88	2.058.557,75	21,28	4.059.202,25	
Administração Geral	2.591.025,00	4.795.425,00	408.429,41	3.905.051,20	19,36	890.373,80	629.855,87	1.575.315,14	16,28	3.220.109,86	
Atenção Básica	1.305.925,00	1.295.725,00	19.850,57	1.027.070,54	5,09	268.654,46	101.886,01	483.242,61	4,99	812.482,39	
Assistência Hospitalar e Ambulatorial	178.610,00	26.610,00	0,00	0,00	0,00	26.610,00	0,00	0,00	0,00	26.610,00	
Educação	8.289.820,00	8.954.120,00	161.697,80	8.261.902,00	40,97	692.218,00	1.246.571,65	4.278.240,66	44,22	4.675.879,34	
Administração Geral	1.828.040,00	1.863.490,00	15.990,00	1.799.042,84	8,92	64.447,16	126.113,90	556.467,81	5,75	1.307.022,19	
Administração Financeira	88.200,00	200,00	0,00	0,00	0,00	200,00	0,00	0,00	0,00	200,00	
Alimentação e Nutrição	200.000,00	212.100,00	143.722,80	202.646,80	1,00	9.453,20	4.511,00	15.103,00	0,16	196.997,00	
Ensino Fundamental	5.342.890,00	6.056.140,00	1.985,00	5.465.491,66	27,10	590.648,34	1.115.946,75	3.575.061,51	36,95	2.481.078,49	
Ensino Médio	66.140,00	140,00	0,00	0,00	0,00	140,00	0,00	0,00	0,00	140,00	
Educação Infantil	55.120,00	120,00	0,00	0,00	0,00	120,00	0,00	0,00	0,00	120,00	
Educação Básica	709.430,00	821.930,00	0,00	794.720,70	3,94	27.209,30	0,00	131.608,34	1,36	690.321,66	
Cultura	160.550,00	46.800,00	0,00	40.600,00	0,20	6.200,00	6.650,00	17.750,00	0,18	29.050,00	
Administração Geral	160.550,00	46.800,00	0,00	40.600,00	0,20	6.200,00	6.650,00	17.750,00	0,18	29.050,00	
Urbanismo	1.730.105,00	472.805,00	13.289,74	94.401,74	0,47	378.403,26	8.999,87	13.797,73	0,14	459.007,27	
Infra-Estrutura Urbana	217.310,00	2.310,00	0,00	0,00	0,00	2.310,00	0,00	0,00	0,00	2.310,00	
Serviços Urbanos	1.457.675,00	470.375,00	13.289,74	94.401,74	0,47	375.973,26	8.999,87	13.797,73	0,14	456.577,27	
Turismo	55.120,00	120,00	0,00	0,00	0,00	120,00	0,00	0,00	0,00	120,00	
Habitação	122.922,00	122.922,00	0,00	0,00	0,00	122.922,00	0,00	0,00	0,00	122.922,00	
Habitação Urbana	122.922,00	122.922,00	0,00	0,00	0,00	122.922,00	0,00	0,00	0,00	122.922,00	
Saneamento	551.250,00	2.250,00	0,00	0,00	0,00	2.250,00	0,00	0,00	0,00	2.250,00	
Saneamento Básico Urbano	551.250,00	2.250,00	0,00	0,00	0,00	2.250,00	0,00	0,00	0,00	2.250,00	
Gestão Ambiental	229.310,00	123.810,00	0,00	0,00	0,00	123.810,00	0,00	0,00	0,00	123.810,00	
Recuperação de Áreas Degradadas	229.310,00	123.810,00	0,00	0,00	0,00	123.810,00	0,00	0,00	0,00	123.810,00	

GOVERNO MUNICIPAL DE SENADOR SÁ
 Relatório Resumido de Execução Orçamentária
Demonstrativo da Execução das Despesas por Função/Subfunção
 Orçamento Fiscal e da Seguridade Social
 Período: Janeiro a Junho de 2020/Bimestre: Maio e Junho

RREO - Anexo 2 (LRF, Art. 52, inciso II, alínea "c")


Em reais

Função/Subfunção	Dotação Inicial	Dotação Atualizada (a)	Despesas Empenhadas			Saldo(c) = (a-b)	Despesas Liquidadas			Saldo(e) = (a-d)	Insc. Restos a Pagar Não Processados (f)
			No Bimestre	Até o Bimestre (b)	% (b / total b)		No Bimestre	Até o Bimestre (d)	% (d / total d)		
Agricultura	492.785,00	168.485,00	1.606,00	152.484,40	0,76	16.000,60	16.952,35	65.035,91	0,67	103.449,09	
Administração Geral	193.395,00	167.145,00	1.606,00	152.484,40	0,76	14.660,60	16.952,35	65.035,91	0,67	102.109,09	
Irrigação	299.390,00	1.340,00	0,00	0,00	0,00	1.340,00	0,00	0,00	0,00	1.340,00	
Comércio e Serviços	47.450,00	43.550,00	0,00	36.600,00	0,18	6.950,00	8.740,00	21.930,00	0,23	21.620,00	
Administração Geral	47.450,00	43.550,00	0,00	36.600,00	0,18	6.950,00	8.740,00	21.930,00	0,23	21.620,00	
Energia	110.250,00	1.250,00	0,00	0,00	0,00	1.250,00	0,00	0,00	0,00	1.250,00	
Energia Elétrica	110.250,00	1.250,00	0,00	0,00	0,00	1.250,00	0,00	0,00	0,00	1.250,00	
Transporte	302.280,00	72.280,00	0,00	4.396,00	0,02	67.884,00	0,00	4.396,00	0,05	67.884,00	
Transporte Rodoviário	302.280,00	72.280,00	0,00	4.396,00	0,02	67.884,00	0,00	4.396,00	0,05	67.884,00	
Desporto e Lazer	660.460,00	217.420,00	0,00	116.645,00	0,58	100.775,00	15.218,00	71.709,00	0,74	145.711,00	
Administração Geral	118.835,00	135.735,00	0,00	97.195,00	0,48	38.540,00	12.218,00	62.759,00	0,65	72.976,00	
Desporto Comunitário	541.625,00	81.685,00	0,00	19.450,00	0,10	62.235,00	3.000,00	8.950,00	0,09	72.735,00	
Encargos Especiais	159.780,00	393.780,00	0,00	390.000,00	1,93	3.780,00	82.855,63	349.700,05	3,61	44.079,95	
Serviço da Dívida Interna	159.780,00	393.780,00	0,00	390.000,00	1,93	3.780,00	82.855,63	349.700,05	3,61	44.079,95	
Reserva de Contingência	496.120,00	496.120,00	0,00	0,00	0,00	496.120,00	0,00	0,00	0,00	496.120,00	
Reserva de Contingência	496.120,00	496.120,00	0,00	0,00	0,00	496.120,00	0,00	0,00	0,00	496.120,00	
Despesas (Intra-Orçamentárias) (II)	0,00	0,00	0,00	0,00	0,00	0,00	0,00	0,00	0,00	0,00	
Total (III) (I + II)	23.928.744,00	23.928.744,00	860.002,32	20.167.541,14	100,00	3.761.202,86	3.107.244,94	9.675.150,73	100,00	14.253.593,27	


 REGINA LUCIA VASCONCELOS CORDEIRO
 Prefeita Municipal


 PUBLI ASSES. E PLANEJ. CONTABIL S/C LTDA
 Contador - CRC PJ 480


 ANTONIO VENNICIUS CORDEIRO
 CONTROLE INTERNO


 João Paulo Vasconcelos Cordeiro
 SEC. DE ADM. E FINANÇAS

GOVERNO MUNICIPAL DE SENADOR Sá
 Relatório Resumido de Execução Orçamentária
Demonstrativo da Receita Corrente Líquida
 Orçamento Fiscal e da Seguridade Social
 Período: Janeiro a Junho de 2020/Bimestre: Maio e Junho

RRFO - Anexo 3 (LRF, Art. 53, inciso I)

Especificação	Evolução da Receita Realizada nos Últimos 12 Meses												Total (Últimos 12 Meses)	Previsão Atualizada do Exercício
	Julho/2019	Agosto/2019	Setembro/2019	Outubro/2019	Novembro/2019	Dezembro/2019	Janeiro/2020	Fevereiro/2020	Março/2020	Abril/2020	Maio/2020	Junho/2020		
Receitas Correntes (I)	2.189.075,96	1.744.290,60	1.634.115,81	1.604.718,61	1.920.540,85	3.282.721,90	2.105.103,57	2.184.686,12	1.621.316,23	1.639.968,34	1.991.221,75	1.768.773,91	23.686.533,65	24.718.290,80
Impostos, Taxas e Contribuições de Melhoria	16.123,32	23.808,86	13.997,80	10.517,05	26.728,16	197.328,43	10.883,57	10.743,23	37.628,02	8.065,63	8.071,71	6.913,22	370.809,00	776.941,80
IPTU	0,00	0,00	0,00	0,00	0,00	101.220,98	0,00	0,00	0,00	0,00	0,00	0,00	101.220,98	60.850,00
ISS	13.023,54	17.292,23	13.481,17	10.000,42	13.599,33	14.796,43	9.660,77	10.219,05	37.628,02	7.534,85	8.071,71	6.913,22	162.220,74	329.526,80
ITBI	0,00	0,00	0,00	0,00	0,00	17.329,10	0,00	0,00	0,00	0,00	0,00	0,00	17.329,10	5.835,00
IRRF	3.099,78	6.516,63	516,63	516,63	13.128,83	63.981,92	1.222,80	524,18	0,00	530,78	0,00	0,00	90.038,18	375.730,00
Outros Impostos, Taxas e Contribuições de Melhoria	0,00	0,00	0,00	0,00	0,00	0,00	0,00	0,00	0,00	0,00	0,00	0,00	0,00	5.000,00
Contribuições	0,00	0,00	0,00	0,00	0,00	51.130,12	0,00	0,00	0,00	0,00	0,00	0,00	51.130,12	90.000,00
Receita Patrimonial	3.015,07	19.316,11	-15.035,31	2.466,48	1.376,29	2.720,95	1.507,46	1.182,97	1.049,48	527,35	685,45	697,85	19.510,15	84.300,00
Rendimentos de Aplicação Financeira	3.015,07	19.316,11	-15.035,31	2.466,48	1.376,29	2.720,95	1.507,46	1.182,97	1.049,48	527,35	685,45	697,85	19.510,15	84.300,00
Outras Receitas Patrimoniais	0,00	0,00	0,00	0,00	0,00	0,00	0,00	0,00	0,00	0,00	0,00	0,00	0,00	0,00
Receita Agropecuária	0,00	0,00	0,00	0,00	0,00	0,00	0,00	0,00	0,00	0,00	0,00	0,00	0,00	0,00
Receita Industrial	0,00	0,00	0,00	0,00	0,00	0,00	0,00	0,00	0,00	0,00	0,00	0,00	0,00	0,00
Receita de Serviços	0,00	0,00	0,00	0,00	0,00	0,00	0,00	0,00	0,00	0,00	0,00	0,00	0,00	0,00
Transferências Correntes	2.169.937,57	1.701.165,63	1.635.153,32	1.591.735,08	1.892.436,40	2.556.038,35	2.092.712,54	2.172.759,92	1.582.638,73	1.631.375,36	1.982.464,59	1.761.162,84	22.769.580,33	23.613.549,00
Cota-Parte do FPM	969.738,02	707.842,62	630.084,34	580.074,45	787.244,05	554.293,33	794.155,26	1.147.504,46	670.977,62	657.706,61	687.154,50	559.390,63	8.746.165,89	9.867.634,00
Cota-Parte do ICMS	374.325,36	326.608,16	372.627,68	359.100,69	381.776,86	379.983,02	418.488,27	218.272,22	216.681,86	258.756,97	228.184,50	218.473,44	3.753.279,03	4.583.500,00
Cota-Parte do IPVA	2.893,87	2.793,34	1.680,78	347,11	3.164,85	3.537,43	20.095,27	29.140,69	17.345,55	10.122,87	14.577,24	15.584,11	121.283,11	167.000,00
Cota-Parte do ITR	8,75	58,93	146,35	354,33	25,44	396,40	0,00	6,41	18,39	0,00	0,00	0,00	1.015,00	5.000,00
Transferências da LC 87/1996	0,00	0,00	0,00	0,00	0,00	0,00	0,00	0,00	0,00	0,00	0,00	0,00	0,00	18.350,00
Transferências da LC 61/1989	1.612,61	1.443,19	1.759,26	1.556,85	1.635,02	1.921,83	1.481,19	1.602,19	1.478,59	1.326,93	1.322,99	1.189,79	18.330,44	20.000,00
Transferência do FUNDEB	476.783,04	504.319,12	468.723,92	448.893,13	512.382,35	530.665,52	752.331,70	608.477,33	468.333,25	443.293,83	402.940,45	403.762,18	6.020.905,82	5.050.000,00
Outras Transferências Correntes	344.575,92	158.100,27	160.130,99	201.408,52	206.207,83	1.085.240,82	106.160,85	167.756,62	207.803,47	260.168,15	648.284,91	562.762,69	4.108.601,04	3.902.065,00
Outras Receitas Correntes	0,00	0,00	0,00	0,00	0,00	475.504,05	0,00	0,00	0,00	0,00	0,00	0,00	475.504,05	153.500,00
Deduções (II)	192.415,69	207.749,26	201.259,37	188.286,71	234.769,25	258.136,86	246.844,04	279.305,21	181.300,45	185.576,16	186.247,91	158.927,64	2.520.818,55	2.932.296,80
Contribuição Servidor para o Plano de Previdência	0,00	0,00	0,00	0,00	0,00	0,00	0,00	0,00	0,00	0,00	0,00	0,00	0,00	0,00
Compensações Financ. entre Regimes Previdência	0,00	0,00	0,00	0,00	0,00	0,00	0,00	0,00	0,00	0,00	0,00	0,00	0,00	0,00
Dedução da Receita para Formação do FUNDEB	192.415,69	207.749,26	201.259,37	188.286,71	234.769,25	258.136,86	246.844,04	279.305,21	181.300,45	185.576,16	186.247,91	158.927,64	2.520.818,55	2.932.296,80
Receita Corrente Líquida (III) = (I - II)	1.996.660,27	1.536.541,34	1.432.856,44	1.416.431,90	1.685.771,60	3.024.585,04	1.858.259,53	1.905.380,91	1.440.015,78	1.454.392,18	1.804.973,84	1.609.846,27	21.165.715,10	21.785.994,00
(-) Emendas individuais (art. 166-A, § 1º, da CF) (IV)	0,00	0,00	0,00	0,00	0,00	0,00	0,00	0,00	0,00	0,00	421.682,00	0,00	421.682,00	0,00
RCL Ajustada para Limites Endividamento (V)=(III-IV)	1.996.660,27	1.536.541,34	1.432.856,44	1.416.431,90	1.685.771,60	3.024.585,04	1.858.259,53	1.905.380,91	1.440.015,78	1.454.392,18	1.383.291,84	1.609.846,27	20.744.033,10	21.785.994,00
(-) Emendas de bancada (art. 166, § 16, da CF) (VI)	0,00	0,00	0,00	0,00	0,00	0,00	0,00	0,00	0,00	0,00	0,00	0,00	0,00	0,00
RCL Ajustada para Limites Desp. Pessoal (VII)=(V-VI)	1.996.660,27	1.536.541,34	1.432.856,44	1.416.431,90	1.685.771,60	3.024.585,04	1.858.259,53	1.905.380,91	1.440.015,78	1.454.392,18	1.383.291,84	1.609.846,27	20.744.033,10	21.785.994,00

GOVERNO MUNICIPAL DE SENADOR SÁ
Relatório Resumido de Execução Orçamentária
Demonstrativo da Receita Corrente Líquida
Orçamento Fiscal e da Seguridade Social
Período: Janeiro a Junho de 2020/Bimestre: Maio e Junho

RRFO - Anexo 3 (LRF, Art. 53, inciso I)

Em reais


REGINA LUCIA VASCONCELOS CORDEIRO
Prefeita Municipal


PUBLI ASSES. E PLANEJ. CONTABIL. S/C LTDA
Contador - CRC PJ 480


ANTONIO VENNICIUS CORDEIRO
CONTROLE INTERNO


João Paulo Vasconcelos Cordeiro
SEC. DE ADM. E FINANÇAS

GOVERNO MUNICIPAL DE SENADOR SÁ

Relatório Resumido de Execução Orçamentária

Demonstrativo das Receitas e Despesas Previdenciárias do Regime Próprio de Previdência dos Servidores

Orçamento Fiscal e da Seguridade Social

Período: Janeiro a Junho / Bimestre: Maio a Junho de 2020

RREO - Anexo 4 (LRF, Art. 53, inciso II)

Em Reais

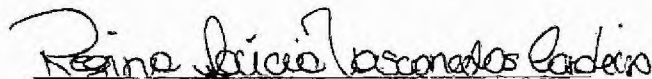
PLANO PREVIDENCIÁRIO					
RECEITAS PREVIDENCIÁRIAS - RPPS	PREVISÃO INICIAL	PREVISÃO ATUALIZADA	RECEITAS REALIZADAS		
			Até o Bimestre 2020	Até o Bimestre 2019	
RECEITAS CORRENTES (I)	0,00	0,00	0,00	0,00	
Receitas de Contribuições dos Segurados	0,00	0,00	0,00	0,00	
Civil	0,00	0,00	0,00	0,00	
Ativo	0,00	0,00	0,00	0,00	
Inativo	0,00	0,00	0,00	0,00	
Pensionista	0,00	0,00	0,00	0,00	
Receitas de Contribuições Patronais	0,00	0,00	0,00	0,00	
Civil	0,00	0,00	0,00	0,00	
Ativo	0,00	0,00	0,00	0,00	
Inativo					
Pensionista					
Em Regime de Parcelamento de Débitos	0,00	0,00	0,00	0,00	
Receita Patrimonial	0,00	0,00	0,00	0,00	
Receitas Imobiliárias	0,00	0,00	0,00	0,00	
Receitas de Valores Mobiliários	0,00	0,00	0,00	0,00	
Outras Receitas Patrimoniais	0,00	0,00	0,00	0,00	
Receitas de Serviços	0,00	0,00			
Outras Receitas Correntes	0,00	0,00	0,00	0,00	
Compensação Previdenciária do RGPS para o RPPS	0,00	0,00	0,00	0,00	
Aportes Periódicos para Amortização de Déficit Atuarial do RPPS (II)	0,00	0,00	0,00	0,00	
Demais Receitas Correntes	0,00	0,00	0,00	0,00	
RECEITAS DE CAPITAL (III)	0,00	0,00	0,00	0,00	
Alienação de Bens, Direitos e Ativos	0,00	0,00	0,00	0,00	
Amortização de Empréstimos	0,00	0,00	0,00	0,00	
Outras Receitas de Capital	0,00	0,00	0,00	0,00	
TOTAL DAS RECEITAS PREVIDENCIÁRIAS - RPPS (IV) = (I + III - II)	0,00	0,00	0,00	0,00	

GOVERNO MUNICIPAL DE SENADOR SÁ
 Relatório Resumido de Execução Orçamentária
Demonstrativo das Receitas e Despesas Previdenciárias do Regime Próprio de Previdência dos Servidores
 Orçamento Fiscal e da Seguridade Social
 Período: Janeiro a Junho / Bimestre: Maio a Junho de 2020

RREO - Anexo 4 (LRF, Art. 53, inciso II)

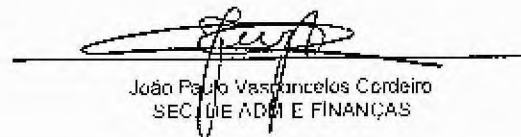
Em Reais

Recursos RPPS Arrecadados em Exercícios Anteriores		PREVISÃO ORÇAMENTÁRIA	
Valor			
Reserva Orçamentária do RPPS		PREVISÃO ORÇAMENTÁRIA	
Valor			
Aportes de Recursos para o Plano Previdenciário do RPPS		APORTES REALIZADOS	
Plano de Amortização - Contribuição Patronal Suplementar			
Plano de Amortização - Aporte Periódico de Valores Predefinidos			
Outros Aportes para o RPPS			
Recursos para Cobertura de Déficit Financeiro			
Bens e Direitos do RPPS	PERÍODO DE REFERÊNCIA		
	2020	2019	
Caixa e Equivalentes de Caixa	0,00	0,00	
Investimentos e Aplicações			
Outros Bens e Direitos			


 REGINA LUCIA VASCONCELOS CORDEIRO
 Prefeita Municipal


 PUBL. ASSES. E PLANEJ. CONTABIL. S/C LTDA
 Contador - CRC PJ 480


 ANTONIO VENNICIUS CORDEIRO
 CONTROLE INTERNO


 João Paulo Vasconcelos Cordeiro
 SEC. DE ADM. E FINANÇAS

GOVERNO MUNICIPAL DE SENADOR SÁ
 Relatório Resumido de Execução Orçamentária
Demonstrativo do Resultado Primário e Nominal
 Orçamento Fiscal e da Seguridade Social
 Período: Janeiro a Junho de 2020/Bimestre: Maio e Junho

RRFO - Anexo 6 (LRF, Art. 53, inciso III)

Em reais

Receitas Primárias	Previsão Atualizada	Até o Bimestre 2020
		Receitas Realizadas (a)
Receitas Correntes (I)	22.702.694,00	10.072.868,51
Impostos, Taxas e Contribuições de Melhoria	776.941,80	82.305,38
IPTU	60.850,00	0,00
ISS	329.526,80	80.027,62
ITBI	5.835,00	0,00
IRRF	375.730,00	2.277,76
Outros Impostos, Taxas e Contribuições de Melhoria	5.000,00	0,00
Contribuições	90.000,00	0,00
Receitas Previdenciárias	0,00	0,00
Outras Receitas de Contribuições	90.000,00	0,00
Receita Patrimonial	84.300,00	5.650,56
Aplicações Financeiras (II)	84.300,00	5.650,56
Outras Receitas Patrimoniais	0,00	0,00
Transferências Correntes	21.597.952,20	9.984.912,57
Cota-Parte do FPM	7.894.107,20	3.613.511,27
Cota-Parte do ICMS	4.579.830,00	1.247.085,75
Cota-Parte do IPVA	133.600,00	85.498,94
Cota-Parte do ITR	4.000,00	19,85
Transferências da LC 87/1996	18.350,00	0,00
Transferências da LC nº 61/1989	16.000,00	6.721,33
Transferências do FUNDEB	3.350.000,00	2.455.091,00
Outras Transferências Correntes	5.602.065,00	2.576.984,43
Demais Receitas Correntes	153.500,00	0,00
Outras Receitas Financeiras (III)	0,00	0,00
Receitas Correntes Restantes	153.500,00	0,00
Receitas Primárias Correntes (IV) = (I - II - III)	22.618.394,00	10.067.217,95
Receitas de Capital (V)	2.142.750,00	15.504,00
Operações de Crédito (VI)	0,00	0,00
Amortização de Empréstimos (VII)	0,00	0,00
Alienação de Bens	180.000,00	0,00
Receitas de Alienação de Investimentos Temporários (VIII)		
Receitas de Alienação de Investimentos Permanentes (IX)		
Outras Alienações de Bens	180.000,00	0,00
Transferências de Capital	1.962.750,00	15.504,00
Convênios	798.000,00	15.504,00
Outras Transferências de Capital	1.164.750,00	0,00

GOVERNO MUNICIPAL DE SENADOR SÁ
 Relatório Resumido de Execução Orçamentária
Demonstrativo do Resultado Primário e Nominal
 Orçamento Fiscal e da Seguridade Social
 Período: Janeiro a Junho de 2020/Bimestre: Maio e Junho

RREO - Anexo 6 (LRF - Art. 53, inciso III)

Em reais

Receitas Primárias	Previsão Atualizada	Até o Bimestre 2020					
		Receitas Realizadas (a)					
Outras Receitas de Capital	0,00	0,00					
Outras Receitas de Capital Não Primárias (X)							
Outras Receitas de Capital Primárias	0,00	0,00					
Receitas Primárias de Capital (XI) = (V - VI - VII - VIII - IX - X)	2.142.750,00	15.504,00					
Receita Primária Total (XII) = (IV + XI)	24.761.144,00	10.082.721,95					
Despesas Primárias	Dotação Atualizada	Despesas Empenhadas	Despesas Liquidadas	Despesas Pagas (a)	Restos a Pagar Processados Pagos (b)	Restos a Pagar Não Processados	
						Liquidados	Pagos (c)
Despesas Primárias							
Despesas Correntes (XIII)	22.479.499,00	19.762.837,01	9.310.746,55	8.370.688,27	1.160.934,55	409.746,98	409.331,98
Pessoal e Encargos Sociais	9.706.675,00	8.812.176,77	5.373.868,11	4.569.797,62	730.720,34		
Juros e Encargos da Dívida (XIV)	2.700,00	0,00	0,00	0,00	0,00		
Outras Despesas Correntes	12.770.124,00	10.950.660,24	3.936.878,44	3.800.890,65	430.214,21	409.746,98	409.331,98
Despesas Primárias Correntes (XV) = (XIII - XIV)	22.476.799,00	19.762.837,01	9.310.746,55	8.370.688,27	1.160.934,55	409.746,98	409.331,98
Despesas de Capital (XVI)	953.125,00	404.704,13	364.404,18	363.854,18	19.651,21		
Investimentos	559.755,00	14.704,13	14.704,13	14.154,13	19.651,21		
Inversões Financeiras	120,00	0,00	0,00	0,00	0,00		
Concessão de Empréstimo (XVII)							
Aquisição de Título de Capital Já Integralizado (XVIII)							
Aquisição de Título de Crédito (XIX)							
Demais Inversões Financeiras	120,00	0,00	0,00	0,00	0,00		
Amortização da Dívida (XX)	393.250,00	390.000,00	349.700,05	349.700,05	0,00		
Despesas Primárias de Capital (XXI) = (XVI - XVII - XVIII - XIX - XX)	559.875,00	14.704,13	14.704,13	14.154,13	19.651,21		
Reserva de Contingência (XXII)	496.120,00						
Despesas Primária Total (XXIII) = (XV + XXI + XXII)	23.532.794,00	19.777.541,14	9.325.450,68	8.384.842,40	1.180.585,76	409.746,98	409.331,98
Resultado Primário - Acima da Linha (XXIV) = [XIIa - (XXIIIa + XXIIIb + XXIIIc)]		107.961,81					
Meta Fiscal Para o Resultado Primário					Valor Corrente		
Meta fixada no Anexo de Metas Fiscais da LDO para o exercício de referência					400.000,00		

GOVERNO MUNICIPAL DE SENADOR SÁ
 Relatório Resumido de Execução Orçamentária
Demonstrativo do Resultado Primário e Nominal
 Orçamento Fiscal e da Seguridade Social
 Período: Janeiro a Junho de 2020/Bimestre: Maio e Junho

RRFO - Anexo 6 (LRF - Art. 53 - inciso III)

Em reais

Juros Nominais	Valor Incorrido
JUROS E ENCARGOS ATIVOS (XXV)	5.650,56
JUROS E ENCARGOS PASSIVOS (XXVI)	0,00

RESULTADO NOMINAL - Acima da Linha (XXVII) = XXIV + (XXV - XXVI)	113.612,37
--	------------

Meta Fiscal Para o Resultado Nominal	Valor Corrente
Meta fixada no Anexo de Metas Fiscais da LDO para o exercício de referência	354.000,00

CÁLCULO DO RESULTADO NOMINAL	Saldo	
	Em 31/Dez/2019 (a)	Até o Junho (b)
DÍVIDA CONSOLIDADA (XXVIII)	5.926.150,31	5.576.450,26
DEDUÇÕES (XXIX)	395.134,70	556.445,32
Disponibilidade de Caixa	395.134,70	553.852,82
Disponibilidade de Caixa Bruta	2.075.755,31	1.997.000,70
(-) Restos a Pagar Processados (XXX)	1.680.620,61	1.443.147,88
Demais Haveres Financeiros	0,00	2.592,50
DÍVIDA CONSOLIDADA LÍQUIDA (XXXI) = (XXVIII - XXIX)	5.531.015,61	5.020.004,94
RESULTADO NOMINAL - Abaixo da Linha (XXXII) = (XXXIa - XXXIb)		511.010,67

Ajuste Metodológico	Até o Bimestre
VARIAÇÃO SALDO RPP = (XXXIII) = (XXXa - XXXb)	239.562,48
RECEITA DE ALIENAÇÃO DE INVESTIMENTOS PERMANENTES (IX)	0,00
PASSIVOS RECONHECIDOS NA DC (XXXIV)	
OUTROS AJUSTES (XXXV)	
RESULTADO NOMINAL AJUSTADO - Abaixo da Linha (XXXVI) = (XXXII - XXXIII - IX + XXXIV + XXXV)	273.537,94

Informações Adicionais	Previsão Orçamentária
Saldo de Exercícios Anteriores	
Recursos Arrecadados em Exercícios Anteriores - RPPS	
Superávit Financeiro Utilizado para Abertura e Reabertura de Créditos Adicionais	
Reserva Orçamentária do RPPS	

GOVERNO MUNICIPAL DE SENADOR SÁ
Relatório Resumido de Execução Orçamentária
Demonstrativo do Resultado Primário e Nominal
Orçamento Fiscal e da Seguridade Social
Período: Janeiro a Junho de 2020/Bimestre: Maio e Junho


RREO - Anexo 6 (LRF, Art. 53, inciso III)

Em reais


REGINA LUCIA VASCONCELOS CORDEIRO
Prefeita Municipal


PUBLI ASSES. E PLANEJ. CONTABIL. S/C LTDA
Contador - CRC PJ 480


ANTONIO VENNICIUS CORDEIRO
CONTROLE INTERNO


João Paulo Vasconcelos Cordeiro
SEC. DE ADM. E FINANÇAS

GOVERNO MUNICIPAL DE SENADOR Sá

Relatório Resumido de Execução Orçamentária

Restos a Pagar por Poder e Órgão

Orçamento Fiscal e da Seguridade Social

Período: Janeiro a Junho de 2020/Bimestre: Maio e Junho

RREO - Anexo 7 (LRF, Art. 53, inciso V)

PODER/ÓRGÃO	RESTOS A PAGAR PROCESSADOS E NÃO PROCESSADOS LIQUIDADOS EM EXERCÍCIOS ANTERIORES					RESTOS A PAGAR NÃO PROCESSADOS						Saldo l = (e + k)
	INSCRITOS		Pagos (c)	Cancelados (d)	Saldo e = (a+b) - (c+d)	INSCRITOS		Liquidados (h)	Pagos (i)	Cancelados (j)	Saldo k = (f+g) - (i+j)	
	Em Exercícios Anteriores (a)	Em 31 de Dezembro de 2019 (b)				Em Exercícios Anteriores (f)	Em 31 de Dezembro de 2019 (g)					
RESTOS A PAGAR (EXCETO INTRA-ORÇAMENTÁRIOS) (I)	514.149,56	1.265.314,56	1.180.585,76	0,00	598.878,36	1.395.463,54	895.344,77	409.746,98	409.331,98	0,00	1.881.476,33	2.480.354,69
PODER EXECUTIVO	514.149,56	1.265.314,56	1.180.585,76	0,00	598.878,36	1.395.463,54	895.344,77	409.746,98	409.331,98	0,00	1.881.476,33	2.480.354,69
SECRETARIA DE ESPORTE E JUVENTUDE	995,22	4.884,00	4.884,00	0,00	995,22	7.010,00	11.080,00	2.950,00	2.950,00	0,00	15.140,00	16.135,22
RESERVA DE CONTINGENCIA	0,00	0,00	0,00	0,00	0,00	0,00	0,00	0,00	0,00	0,00	0,00	0,00
FUNDO MUNICIPAL DE HABITAÇÃO DE INTERESSE SOCIAL	0,00	0,00	0,00	0,00	0,00	0,00	0,00	0,00	0,00	0,00	0,00	0,00
GABINETE DO PREFEITO MUNICIPAL	9.971,77	43.120,70	33.464,70	0,00	19.627,77	92.031,58	10.592,00	8.192,00	8.192,00	0,00	94.431,58	114.059,35
SECRETARIA MUNICIPAL DE ADMINISTRAÇÃO E FINANÇAS	143.904,82	114.065,32	101.550,66	0,00	156.419,48	191.163,91	38.645,57	23.022,05	23.022,05	0,00	206.787,43	363.206,91
SECRETARIA MUNICIPAL DE EDUCAÇÃO	29.666,28	112.267,87	82.685,41	0,00	59.248,74	120.604,81	52.102,22	36.382,12	36.382,12	0,00	136.324,91	195.573,65
SECRETARIA MUNICIPAL DE SAÚDE	70.791,21	238.550,02	221.966,30	0,00	87.374,93	228.939,34	190.809,63	91.016,04	90.601,04	0,00	329.147,93	416.522,86
SECRETARIA MUNICIPAL DE INFRAESTRUTURA, TRANSP. E CONT. URBANO	164.594,47	123.116,04	112.630,65	0,00	175.079,86	421.522,22	443.726,90	150.815,29	150.815,29	0,00	714.433,83	889.513,69
SECRETARIA MUNICIPAL DO TRABALHO E DESENVOLVIMENTO SOCIAL	26.114,79	90.650,91	84.782,66	0,00	31.983,04	75.280,46	46.287,97	24.569,00	24.569,00	0,00	96.999,43	128.982,47
SECRETARIA MUNICIPAL DE DES. AGRARIO, REC. HIDRICOS, ABAST. E MEIO AMB.	2.745,00	7.379,09	7.379,09	0,00	2.745,00	30.696,50	15.775,00	4.675,00	4.675,00	0,00	41.796,50	44.541,50
FUNDEB - FUN. DE MAN. E DES. DA EDUC. BÁS. E DE VAL. DOS PROF. DA EDUCAÇÃO	55.866,00	526.280,61	526.242,29	0,00	55.904,32	217.714,72	80.825,48	65.925,48	65.925,48	0,00	232.614,72	288.519,04
FUNDO MUNIC DOS DIR. DA CRIANCA E DO ADOLESCENTE	0,00	0,00	0,00	0,00	0,00	0,00	0,00	0,00	0,00	0,00	0,00	0,00
SECRETARIA DE CULTURA E TURISMO	9.500,00	2.500,00	2.500,00	0,00	9.500,00	6.500,00	2.750,00	1.100,00	1.100,00	0,00	8.150,00	17.650,00
SECRETARIA MUN. DE DES. ECONOMICO E SUST.	0,00	2.500,00	2.500,00	0,00	0,00	4.000,00	2.750,00	1.100,00	1.100,00	0,00	5.650,00	5.650,00

GOVERNO MUNICIPAL DE SENADOR SÁ

Relatório Resumido de Execução Orçamentária

Restos a Pagar por Poder e Órgão


Orçamento Fiscal e da Seguridade Social

Período: Janeiro a Junho de 2020/Bimestre: Maio e Junho


RREO - Anexo 7 (LRF, Art. 53, inciso V)

PODER/ÓRGÃO	RESTOS A PAGAR PROCESSADOS E NÃO PROCESSADOS LIQUIDADOS EM EXERCÍCIOS ANTERIORES					RESTOS A PAGAR NÃO PROCESSADOS						Saldo l = (e + k)
	INSCRITOS		Pagos (c)	Cancelados (d)	Saldo e = (a+b) - (c+d)	INSCRITOS		Liquidados (h)	Pagos (i)	Cancelados (j)	Saldo k = (f+g) - (i+j)	
	Em Exercícios Anteriores (a)	Em 31 de Dezembro de 2019 (b)				Em Exercícios Anteriores (f)	Em 31 de Dezembro de 2019 (g)					
PODER LEGISLATIVO	0,00	0,00	0,00	0,00	0,00	0,00	0,00	0,00	0,00	0,00	0,00	0,00
RESTOS A PAGAR (INTRA-ORÇAMENTÁRIOS) (II)	0,00	0,00	0,00	0,00	0,00	0,00	0,00	0,00	0,00	0,00	0,00	0,00
TOTAL (III) = (I + II)	514.149,56	1.265.314,56	1.180.585,76	0,00	598.878,36	1.395.463,54	895.344,77	409.746,98	409.331,98	0,00	1.881.476,33	2.480.354,69


REGINA LUCIA VASCONCELOS CORDEIRO
Prefeita Municipal


PUBLI ASSES. E PLANEJ. CONTABIL. S/C LTDA
Contador - CRC PJ 480


ANTONIO VENNICIUS CORDEIRO
CONTROLE INTERNO


João Paulo Vasconcelos Cordeiro
SEC. DE ADM. E FINANÇAS

GOVERNO MUNICIPAL DE SENADOR SÁ

Relatório Resumido de Execução Orçamentária

DEMONSTRATIVO DAS RECEITAS E DESPESAS COM MANUTENÇÃO E DESENVOLVIMENTO DO ENSINO - MDE

Orçamento Fiscal e da Seguridade Social

Período: Janeiro a Junho de 2020/Bimestre: Maio e Junho

RREO - ANEXO 8 (LDB, art. 72)

R\$ 1,00

RECEITAS DO ENSINO					
RECEITA RESULTANTE DE IMPOSTOS (Caput do Art. 212 da Constituição)	PREVISÃO INICIAL	PREVISÃO ATUALIZADA (a)	RECEITAS REALIZADAS		
			Até o Bimestre (b)	% (b/a) x 100	
RECEITA DE IMPOSTOS LIQUIDA (I)	771.941,80	771.941,80	82.305,38	10,66	
1.1 - Receita Resultante do Imposto sobre a Propriedade Predial e Territorial Urbana - IPTU	60.850,00	60.850,00	0,00	0,00	
1.1.1 - IPTU	58.350,00	58.350,00	0,00	0,00	
1.1.2 - Multa, Juros de Mora, Dívida Ativa e Outros Encargos do IPTU	2.500,00	2.500,00	0,00	0,00	
1.2 - Receita Resultante do Imposto sobre Transmissão Inter Vivos - ITBI	5.835,00	5.835,00	0,00	0,00	
1.2.1 - ITBI	5.835,00	5.835,00	0,00	0,00	
1.2.2 - Multa, Juros de Mora, Dívida Ativa e Outros Encargos do ITBI	0,00	0,00	0,00	0,00	
1.3 - Receita Resultante sobre o Imposto sobre Serviço de Qualquer Natureza - ISS	329.526,80	329.526,80	80.027,62	24,28	
1.3.1 - ISS	329.526,80	329.526,80	80.027,62	24,28	
1.3.2 - Multa, Juros de Mora, Dívida Ativa e Outros Encargos do ISS	0,00	0,00	0,00	0,00	
1.4 Imposto Resultante do Imposto de Renda Retido na Fonte - IRRF	375.730,00	375.730,00	2.277,76	0,60	
RECEITAS DE TRANSFERÊNCIAS CONSTITUCIONAIS E LEGAIS (II)	15.405.234,00	15.405.234,00	6.191.038,55	40,19	
2.1 - Cota-Parte FPM	10.611.384,00	10.611.384,00	4.516.889,08	42,56	
2.1.1 - Parcela referente a CF, art. 159, I, alínea b	9.867.634,00	9.867.634,00	4.516.889,08	45,77	
2.1.2 - Parcela referente a CF, art. 159, I, alínea d	531.250,00	531.250,00	0,00	0,00	
2.1.3 - Parcela referente a CF, art. 159, I, alínea e	212.500,00	212.500,00	0,00	0,00	
2.2 - Cota-Parte ICMS	4.583.500,00	4.583.500,00	1.558.857,26	34,01	
2.3 - ICMS Desoneração - LC N. 87/1996	18.350,00	18.350,00	0,00	0,00	
2.4 - Cota-Parte IPI Exportação	20.000,00	20.000,00	8.401,68	42,00	
2.5 - Cota-Parte ITR	5.000,00	5.000,00	24,80	0,49	
2.6 - Cota-Parte IPVA	167.000,00	167.000,00	106.865,73	63,99	
2.7 - Cota-Parte IOF-Ouro	0,00	0,00	0,00	0,00	
3- TOTAL DA RECEITA DE IMPOSTOS (1 + 2)	16.177.175,80	16.177.175,80	6.273.343,93	38,78	
RECEITAS ADICIONAIS PARA FINANCIAMENTO DO ENSINO	PREVISÃO INICIAL	PREVISÃO ATUALIZADA (a)	RECEITAS REALIZADAS		
			Até o Bimestre (b)	% (b/a) x 100	
4 - RECEITA DA APLICAÇÃO FINANCEIRA DE OUTROS RECURSOS DE IMPOSTOS VINCULADOS	7.500,00	7.500,00	1.399,42	18,66	
5- RECEITA DE TRANSFERÊNCIAS DO FNDE	625.000,00	625.000,00	245.065,75	145,13	
5.1- Transferências do Salário-Educação	250.000,00	250.000,00	123.031,84	49,21	
5.2- Transferências Diretas - PDDE	25.000,00	25.000,00	0,00	0,00	
5.3- Transferências Diretas - PNAE	150.000,00	150.000,00	89.282,00	59,52	
5.4- Transferências Diretas - PNATE	90.000,00	90.000,00	32.751,91	36,39	
5.5- Outras Transferências do FNDE	110.000,00	110.000,00	0,00	0,00	
5.6- Aplicação Financeira dos Recursos do FNDE	0,00	0,00	0,00	0,00	
6- RECEITA DE TRANSFERÊNCIAS DE CONVÊNIOS	365.000,00	365.000,00	15.504,00	4,25	
6.1- Transferências de Convênios	365.000,00	365.000,00	15.504,00	4,25	
6.2- Aplicação Financeira dos Recursos de Convênios	0,00	0,00	0,00	0,00	
7- RECEITA DE OPERAÇÕES DE CRÉDITO	0,00	0,00	0,00	0,00	
8- OUTRAS RECEITAS PARA FINANCIAMENTO DO ENSINO	0,00	0,00	0,00	0,00	

GOVERNO MUNICIPAL DE SENADOR Sá

Relatório Resumido de Execução Orçamentária

DEMONSTRATIVO DAS RECEITAS E DESPESAS COM MANUTENÇÃO E DESENVOLVIMENTO DO ENSINO - MDE

Orçamento Fiscal e da Seguridade Social

Período: Janeiro a Junho de 2020/Bimestre: Maio e Junho

RREO - ANEXO 8 (LDB art. 72)

R\$ 1,00

9- TOTAL DAS RECEITAS ADICIONAIS PARA FINANCIAMENTO DO ENSINO (4 + 5 + 6 + 7 + 8)	997.500,00	997.500,00	261.969,17	168,03
---	------------	------------	------------	--------

RECEITAS DO FUNDEB	PREVISÃO INICIAL	PREVISÃO ATUALIZADA (a)	RECEITAS REALIZADAS	
			Até o Bimestre (b)	% (b/a) x 100
10- RECEITAS DESTINADAS AO FUNDEB	2.931.296,80	2.931.296,80	1.238.202,60	42,24
10.1- Cota-Parte FPM Destinada ao FUNDEB (20% de 2.1.1)	1.973.526,80	1.973.526,80	903.377,80	45,77
10.2- Cota-Parte ICMS Destinada ao FUNDEB (20% de 2.2)	916.700,00	916.700,00	311.771,40	34,01
10.3- ICMS-Desoneracao Destinada ao FUNDEB (20% de 2.3)	3.670,00	3.670,00	0,00	0,00
10.4- Cota-Parte IPI-Exportacao Destinada ao FUNDEB (20% de 2.4)	4.000,00	4.000,00	1.680,20	42,00
10.5- Cota-Parte ITR ou ITR Arrecadado Destinados ao FUNDEB (20% de (1.5 - 1.5.5)+2.5)	1.000,00	1.000,00	4,80	0,48
10.6- Cota-Parte IPVA Destinada ao FUNDEB (20% de 2.6)	33.400,00	33.400,00	21.373,00	63,99
11- RECEITAS RECEBIDAS DO FUNDEB	5.065.000,00	5.065.000,00	3.079.138,75	60,79
11.1- Transferencias de Recursos do FUNDEB	3.350.000,00	3.350.000,00	2.455.091,00	73,28
11.2- Complementacao da Uniao ao FUNDEB	1.700.000,00	1.700.000,00	624.047,74	36,70
11.3- Receita de Aplicacao Financeira dos Recursos do FUNDEB	15.000,00	15.000,00	0,01	0,00
12- RESULTADO LÍQUIDO DAS TRANSFERÊNCIAS DO FUNDEB (11.1 – 10)	418.703,20	418.703,20	1.216.888,40	290,63
SE RESULTADO LÍQUIDO DA TRANSFERÊNCIA (12) > 0] = ACRÉSCIMO RESULTANTE DAS TRANSFERÊNCIAS DO FUNDEB				1.216.888,40
SE RESULTADO LÍQUIDO DA TRANSFERÊNCIA (12) < 0] = DECRÉSCIMO RESULTANTE DAS TRANSFERÊNCIAS DO FUNDEB				0,00

DESPESAS DO FUNDEB	DOTAÇÃO INICIAL	DOTAÇÃO ATUALIZADA	DESPESAS EMPENHADAS		DESPESAS LIQUIDADAS		Inscritas em Restos a Pagar Não Processados
			Até o Bimestre (h)	% (h/IVf) x 100	Até o Bimestre (i)	% (i/IVg) x 100	
13- PAGAMENTO DOS PROFISSIONAIS DO MAGISTERIO	3.545.500,00	3.476.300,00	3.265.000,00	93,92	2.437.005,02	70,10	0,00
13.1- Com Educacao Infantil	0,00	0,00	0,00	0,00	0,00	0,00	0,00
13.2- Com Ensino Fundamental	3.545.500,00	3.476.300,00	3.265.000,00	93,92	2.437.005,02	70,10	0,00
14- OUTRAS DESPESAS	1.431.300,00	2.517.550,00	2.200.491,66	87,41	1.138.056,49	45,20	0,00
14.1- Com Educacao Infantil	0,00	0,00	0,00	0,00	0,00	0,00	0,00
14.2- Com Ensino Fundamental	1.431.300,00	2.517.550,00	2.200.491,66	87,41	1.138.056,49	45,20	0,00
15- TOTAL DAS DESPESAS DO FUNDEB (13 + 14)	4.976.800,00	5.993.850,00	5.465.491,66	91,18	3.575.061,51	59,65	0,00

DEDUÇÕES PARA FINS DO LIMITE DO FUNDEB	VALOR
16- RESTOS A PAGAR INSCRITOS NO EXERCICIO SEM DISPONIBILIDADE FINANCEIRA DE RECURSOS DO FUNDEB	0,00
16.1 - FUNDEB 60%	0,00
16.2 - FUNDEB 40%	0,00
17- DESPESAS CUSTEADAS COM O SUPERAVIT FINANCEIRO, DO EXERCICIO ANTERIOR, DO FUNDEB	0,00
17.1 - FUNDEB 60%	0,00
17.2 - FUNDEB 40%	0,00
18- TOTAL DAS DEDUÇÕES CONSIDERADAS PARA FINS DE LIMITE DO FUNDEB (16 + 17)	0,00

INDICADORES DO FUNDEB	VALOR
-----------------------	-------

GOVERNO MUNICIPAL DE SENADOR Sá

Relatório Resumido de Execução Orçamentária

DEMONSTRATIVO DAS RECEITAS E DESPESAS COM MANUTENÇÃO E DESENVOLVIMENTO DO ENSINO - MDE

Orçamento Fiscal e da Seguridade Social

Período: Janeiro a Junho de 2020/Bimestre: Maio e Junho

RRFO - ANEXO 8 (LDB, art. 72)	R\$ 1,00
19 - TOTAL DAS DESPESAS DO FUNDEB PARA FINS DE LIMITE (15 - 18)	59,65
19.1 - Mínimo de 60% do FUNDEB na Remuneração do Magistério1 (13 - (16.1 + 17.1)) / (11) x 100) %	79,15
19.2 - Máximo de 40% em Despesa com MDE, que não Remuneração do Magistério (14 - (16.2 + 17.2)) / (11) x 100) %	36,96
19.3 - Máximo de 5% não Aplicado no Exercício (100 - (19.1 +19.2)) %	-16,11

CONTROLE DA UTILIZAÇÃO DE RECURSOS NO EXERCÍCIO SUBSEQÜENTE	VALOR
20 - RECURSOS RECEBIDOS DO FUNDEB EM <EXERCÍCIO ANTERIOR> QUE NÃO FORAM UTILIZADOS	0,00
21 - DESPESAS CUSTEADAS COM O SALDO DO ITEM 20 ATÉ O 1º TRIMESTRE DE <EXERCÍCIO >2	0,00

DESPESAS COM AÇÕES TÍPICAS DE MDE	DOTAÇÃO INICIAL	DOTAÇÃO ATUALIZADA	DESPESAS EMPENHADAS		DESPESAS LIQUIDADAS		Inscritas em Restos a Pagar Não Processados
			Até o Bimestre (h)	% (h/IVf) x 100	Até o Bimestre (i)	% (i/IVg) x 100	
22- EDUCACAO INFANTIL	285.000,00	795.000,00	794.720,70	99,96	131.608,34	16,55	0,00
22.1- CRECHE	0,00	0,00	0,00	0,00	0,00	0,00	0,00
22.1.1- Despesas Custeadas com Recursos do FUNDEB	0,00	0,00	0,00	0,00	0,00	0,00	0,00
22.1.2- Despesas Custeadas com Outros Recursos de Impostos	0,00	0,00	0,00	0,00	0,00	0,00	0,00
22.2- PRE-ESCOLA	285.000,00	795.000,00	794.720,70	99,96	131.608,34	16,55	0,00
22.2.1- Despesas Custeadas com Recursos do FUNDEB	285.000,00	795.000,00	794.720,70	99,96	131.608,34	16,55	0,00
22.2.2- Despesas Custeadas com Outros Recursos de Impostos	0,00	0,00	0,00	0,00	0,00	0,00	0,00
23- ENSINO FUNDAMENTAL	5.006.800,00	5.995.850,00	5.465.491,66	91,15	3.575.061,51	59,63	0,00
23.1- Despesas Custeadas com Recursos do FUNDEB	4.976.800,00	5.993.850,00	5.465.491,66	91,18	3.575.061,51	59,65	0,00
23.2- Despesas Custeadas com Outros Recursos de Impostos	30.000,00	2.000,00	0,00	0,00	3.575.061,51	0,00	0,00
24- ENSINO MEDIO	66.140,00	140,00	0,00	0,00	0,00	0,00	0,00
25- ENSINO SUPERIOR	0,00	0,00	0,00	0,00	0,00	0,00	0,00
26- ENSINO PROFISSIONAL NAO INTEGRADO AO ENSINO REGULAR	0,00	0,00	0,00	0,00	0,00	0,00	0,00
27- OUTRAS	2.116.240,00	2.075.790,00	2.001.689,64	96,43	571.570,81	27,54	0,00
28- TOTAL DAS DESPESAS COM AÇÕES TÍPICAS DE MDE (22+23 + 24 + 25 + 26 + 27)	7.474.180,00	8.866.780,00	8.261.902,00	93,18	4.278.240,66	48,25	0,00

DEDUÇÕES CONSIDERADAS PARA FINS DE LIMITE CONSTITUCIONAL	VALOR
29- RESULTADO LÍQUIDO DAS TRANSFERÊNCIAS DO FUNDEB = (12)	1.216.888,40
30- DESPESAS CUSTEADAS COM A COMPLEMENTAÇÃO DO FUNDEB NO EXERCÍCIO	70.193,74
31- DESPESAS CUSTEADAS COM O SUPERÁVIT FINANCEIRO, DO EXERCÍCIO ANTERIOR, DO FUNDEB	0,00
32- DESPESAS CUSTEADAS COM O SUPERÁVIT FINANCEIRO, DO EXERCÍCIO ANTERIOR, DE OUTROS RECURSOS DE IMPOSTOS	0,00
33- RESTOS A PAGAR INSCRITOS NO EXERCÍCIO SEM DISPONIBILIDADE FINANCEIRA DE RECURSOS DE IMPOSTOS VINCULADOS AO ENSINO	0,00
34- CANCELAMENTO, NO EXERCÍCIO, DE RESTOS A PAGAR INSCRITOS COM DISPONIBILIDADE FINANCEIRA DE RECURSOS DE IMPOSTOS VINCULADOS AO ENSINO	0,00
35- TOTAL DAS DEDUÇÕES CONSIDERADAS PARA FINS DE LIMITE CONSTITUCIONAL (29 + 30 + 31 + 32 + 33 + 34)6	1.287.082,14
36- TOTAL DAS DESPESAS PARA FINS DE LIMITE ((22 + 23) - (35))6	2.419.587,71
37- PERCENTUAL DE APLICAÇÃO EM MDE SOBRE A RECEITA LÍQUIDA DE IMPOSTOS ((36) / (3) x 100) % - LIMITE CONSTITUCIONAL 25%5	38,57

GOVERNO MUNICIPAL DE SENADOR SÁ

Relatório Resumido de Execução Orçamentária

DEMONSTRATIVO DAS RECEITAS E DESPESAS COM MANUTENÇÃO E DESENVOLVIMENTO DO ENSINO - MDE

Orçamento Fiscal e da Seguridade Social

Período: Janeiro a Junho de 2020/Bimestre: Maio e Junho

RREO - ANEXO 8 (LDB, art. 72)

R\$ 1,00

OUTRAS INFORMAÇÕES PARA CONTROLE							
DESPESAS CUSTEADAS COM RECEITAS ADICIONAIS PARA FINANCIAMENTO DO ENSINO	DOTAÇÃO INICIAL	DOTAÇÃO ATUALIZADA (d)	DESPESAS EMPENHADAS		DESPESAS LIQUIDADAS		Inscritas em Restos a Pagar Não Processados (i)
			Até o Bimestre (e)	% (f) = (e/d)x100	Até o Bimestre (g)	% (h) = (g/d)x100	
38- DESPESAS CUSTEADAS COM A APLICACAO FINANCEIRA DE OUTROS RECURSOS DE IMP	1.781.680,00	1.909.030,00	1.841.879,14	96,48	567.340,05	29,72	0,00
39- DESPESAS CUSTEADAS COM A CONTRIBUICAO SOCIAL DO SALARIO-EDUCACAO	250.000,00	17.500,00	0,00	0,00	0,00	0,00	0,00
40- DESPESAS CUSTEADAS COM OPERACOES DE CREDITO	0,00	0,00	0,00	0,00	0,00	0,00	0,00
41- DESPESAS CUSTEADAS COM OUTRAS RECEITAS PARA FINANCIAMENTO DO ENSINO	840.000,00	238.300,00	159.810,50	67,06	4.230,76	1,78	0,00
42- TOTAL DAS OUTRAS DESPESAS CUSTEADAS COM RECEITAS ADICIONAIS PARA FINANCIAMENTO DO ENSINO (38 + 39 + 40 + 41)	2.871.680,00	2.164.830,00	2.001.689,64	92,46	571.570,81	26,40	0,00
43- TOTAL GERAL DAS DESPESAS COM EDUCAÇÃO (28 + 42)	10.345.860,00	11.031.610,00	10.263.591,64	93,04	4.849.811,47	43,96	0,00
RESTOS A PAGAR INSCRITOS COM DISPONIBILIDADE FINANCEIRA DE RECURSOS DE IMPOSTOS VINCULADOS AO ENSINO	SALDO ATÉ O BIMESTRE			CANCELADO EM <EXERCÍCIO> (j)			
44- RESTOS A PAGAR DE DESPESAS COM MDE				0,00	0,00		
44.1 - Executadas com Recursos de Impostos Vinculados ao Ensino				0,00	0,00		
44.2 - Executadas com Recursos do FUNDEB				0,00	0,00		
CONTROLE DA DISPONIBILIDADE FINANCEIRA	FUNDEB			SALÁRIO EDUCAÇÃO			
45- DISPONIBILIDADE FINANCEIRA EM 31 DE DEZEMBRO DE <EXERCÍCIO ANTERIOR>				0,00	0,00		
46- (+) INGRESSO DE RECURSOS ATÉ O BIMESTRE				3.079.138,75	123.031,84		
47- (-) PAGAMENTOS EFETUADOS ATÉ O BIMESTRE				3.013.653,67	0,00		
47.1 Orçamento do Exercício				3.013.653,67	0,00		
47.2 Restos a Pagar				0,00	0,00		
48- (+) RECEITA DE APLICAÇÃO FINANCEIRA DOS RECURSOS ATÉ O BIMESTRE				0,01	0,00		
49- (=) DISPONIBILIDADE FINANCEIRA ATÉ O BIMESTRE				65.485,09	123.031,84		
50- (+) Ajustes				0,00	0,00		
50.1 Retenções				0,00	0,00		
50.2 Conciliação Bancária				0,00	0,00		
51- (=) SALDO FINANCEIRO CONCILIADO				65.485,09	123.031,84		

GOVERNO MUNICIPAL DE SENADOR SÁ

Relatório Resumido de Execução Orçamentária


DEMONSTRATIVO DAS RECEITAS E DESPESAS COM MANUTENÇÃO E DESENVOLVIMENTO DO ENSINO - MDE

Orçamento Fiscal e da Seguridade Social

Período: Janeiro a Junho de 2020/Bimestre: Maio e Junho

RREO - ANEXO 8 (LDB, art. 72)

RS.1.00.


REGINA LUCIA VASCONCELOS CORDEIRO
Prefeita Municipal


PUBLI ASSES. E PLANEJ. CONTABIL S/C LTDA
Contador - CRC PJ 480


ANTONIO VENNICIUS CORDEIRO
CONTROLE INTERNO


João Paulo Vasconcelos Cordeiro
SEC. DE ADM. E FINANÇAS

GOVERNO MUNICIPAL DE SENADOR SÁ

Relatório Resumido de Execução Orçamentária

DEMONSTRATIVO DAS RECEITAS DE OPERAÇÕES DE CRÉDITO E DESPESAS DE CAPITAL (REGRA DE OURO)

Orçamento Fiscal e da Seguridade Social

Período: Janeiro a Junho de 2020/Bimestre: Maio e Junho

RRFO – ANEXO 9 (LRF, art. 53, § 1º, inciso I)

Em Reais

RECEITAS	PREVISÃO ATUALIZADA (a)	RECEITAS REALIZADAS (b)	SALDO NÃO REALIZADO (c) = (a – b)
RECEITAS DE OPERAÇÕES DE CRÉDITO1 (I)	0,00	0,00	0,00
DESPESAS	DOTAÇÃO ATUALIZADA (d)	DESPESAS EMPENHADAS (e)	SALDO NÃO EXECUTADO (f) = (d – e)
DESPESAS DE CAPITAL	0,00	0,00	0,00
Investimentos	0,00	0,00	0,00
Inversões Financeiras	0,00	0,00	0,00
Amortização da Dívida	0,00	0,00	0,00
(-) Incentivos Fiscais a Contribuinte			
(-) Incentivos Fiscais a Contribuinte por Instituições Financeiras			
DESPESA DE CAPITAL LÍQUIDA (II)	0,00	0,00	0,00
RESULTADO PARA APURAÇÃO DA REGRA DE OURO (III) = (I – II)	0,00	0,00	0,00


REGINA LUCIA VASCONCELOS CORDEIRO
Prefeita Municipal


PUBLI ASSES. E PLANEJ. CONTABIL. S/C LTDA
Contador - CRC PJ 480

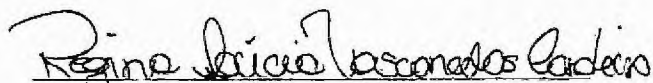

ANTONIO VENNICIUS CORDEIRO
CONTROLE INTERNO


João Paulo Vasconcelos Cordeiro
SEC. DE ADM. E FINANÇAS

GOVERNO MUNICIPAL DE SENADOR SÁ
Relatório Resumido da Execução Orçamentária
Demonstrativo da Projeção do Regime Próprio de Previdência dos Servidores
Orçamentos da Seguridade Social
Período: Janeiro a Junho de 2020/Bimestre: Maio e Junho

RREO - ANEXO X (LRF, art. 53, § 1º, inciso II)

R\$ 1,00

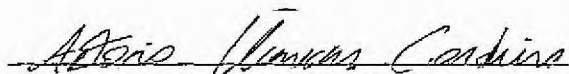


REGINA LUCIA VASCONCELOS CORDEIRO

Prefeita Municipal



PUBLI ASSES. E PLANEJ. CONTABIL. S/C LTDA
Contador - CRC PJ 480



ANTONIO VENNICIUS CORDEIRO

CONTROLE INTERNO



João Paulo Vasconcelos Cordeiro
SEC. DE ADM. E FINANÇAS

GOVERNO MUNICIPAL DE SENADOR SÁ
Relatório Resumido de Execução Orçamentária
Demonstrativo das Receita de Alienação de Ativos e Aplicação dos Recursos
Orçamento Fiscal e da Seguridade Social
Período: Janeiro a Junho de 2020/Bimestre: Maio e Junho


RREO - Anexo XI (LRF, Art. 52, inciso I, alíneas "a" e "b" do inciso II e §1º)

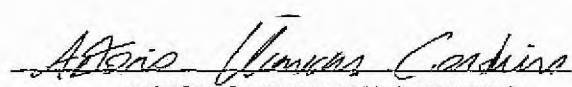
R\$ 1,00


RECEITAS	PREVISÃO ATUALIZADA (a)	RECEITAS REALIZADAS Até o Bimestre (b)		SALDO NÃO REALIZADO (c) = (a - b)
RECEITAS DE CAPITAL - ALIENAÇÃO DE ATIVOS (I) Alienação de Bens Móveis e Semoventes - Principal	180.000,00	0,00		180.000,00
DESPESAS	DOTAÇÃO ATUALIZADA (d)	DESPESAS EXECUTADAS Até o Bimestre		SALDO NÃO EXECUTADO (g) = (d - (e + f))
		LIQUIDADAS (e)	INSCRITAS EM RESTOS A PAGAR NÃO PROCESSADOS (f)	
APLICAÇÃO DOS RECURSOS DA ALIENAÇÃO DE ATIVOS (II)				
DESPESA DE CAPITAL				
Investimentos	3.949.395,00	0,00	0,00	3.949.395,00
Inversões Financeiras	55.120,00	0,00	0,00	55.120,00
Amortização da Dívida	143.250,00	0,00	0,00	143.250,00
DESPESAS CORRENTES DOS REGIMES DE PREVIDÊNCIA				
Regime Geral da Previdência Social	0,00	0,00	0,00	0,00
Regime Próprio de Previdência dos Servidores	0,00	0,00	0,00	0,00
SALDO FINANCEIRO A APLICAR	2019 (h)	2020 (i) = (Ib - (IIe + II f))		SALDO ATUAL (j) = (IIIh + IIIi)
VALOR (III)	0,00	0,00		0,00

Fonte:


REGINA LUCIA VASCONCELOS CORDEIRO
Prefeita Municipal


PUBLI ASSES. E PLANEJ. CONTABIL. S/C LTDA
Contador - CRC PJ 480


ANTONIO VENNICIUS CORDEIRO
CONTROLE INTERNO


João Paulo Vasconcelos Cordeiro
SEC. DE ADM. E FINANÇAS

GOVERNO MUNICIPAL DE SENADOR SÁ

Relatório Resumido de Execução Orçamentária

Demonstrativo das Receitas e Despesas com Ações e Serviços Públicos de Saúde

Orçamento Fiscal e da Seguridade Social

Período: Janeiro a Junho de 2020/Bimestre: Maio e Junho


RREO - Anexo 12 (LC 141/2012, art. 35)

R\$ 1,00

Despesas de Capital	0,00	0,00	0,00	0,00	0,00	0,00	0,00	0,00	0,00	0,00
ALIMENTAÇÃO E NUTRIÇÃO (XXXVII)	0,00	0,00	0,00	0,00	0,00	0,00	0,00	0,00	0,00	0,00
Despesas Correntes	0,00	0,00	0,00	0,00	0,00	0,00	0,00	0,00	0,00	0,00
Despesas de Capital	0,00	0,00	0,00	0,00	0,00	0,00	0,00	0,00	0,00	0,00
OUTRAS SUBFUNÇÕES (XXXVIII)	518.000,00	1.104.000,00	394.882,71	35,77	176.126,59	15,95	166.926,59	15,12	0,00	0,00
Despesas Correntes	518.000,00	1.064.000,00	394.882,71	37,11	176.126,59	16,55	166.926,59	15,69	0,00	0,00
Despesas de Capital	0,00	40.000,00	0,00	0,00	0,00	0,00	0,00	0,00	0,00	0,00
TOTAL DAS DESPESAS NÃO COMPUTADAS NO CÁLCULO DO MÍNIMO (XXXIX) = (XXXII + XXXIII + XXXIV + XXXV + XXXVI + XXXVII + XXXVIII)	1.433.935,00	2.075.885,00	1.252.539,25	60,34	622.454,15	29,99	580.095,07	27,94	0,00	0,00


DESPESAS TOTAIS COM SAÚDE EXECUTADAS COM RECURSOS PRÓPRIOS E COM RECURSOS TRANSFERIDOS DE OUTROS ENTES	DOTAÇÃO INICIAL	DOTAÇÃO ATUALIZADA (c)	DESPESAS EMPENHADAS		DESPESAS LIQUIDADAS		DESPESAS PAGAS		Inscritas em Restos a Pagar Não Processados (g)
			Até o Bimestre (d)	% (d/c) x 100	Até o Bimestre (e)	% (e/c) x 100	Até o Bimestre (f)	% (f/c) x 100	
ATENÇÃO BÁSICA (XL) = (IV + XXXII)	1.305.925,00	1.295.725,00	1.027.070,54	79,27	483.242,61	37,30	450.083,53	34,74	0,00
ASSISTÊNCIA HOSPITALAR E AMBULATORIAL (XLI) = (V + SUPORTE PROFILÁTICO E TERAPÊUTICO (XLII) = (VI + XX	178.610,00	26.610,00	0,00	0,00	0,00	0,00	0,00	0,00	0,00
VIGILÂNCIA SANITÁRIA (XLIII) = (VII + XXXV)	0,00	0,00	0,00	0,00	0,00	0,00	0,00	0,00	0,00
VIGILÂNCIA EPIDEMIOLÓGICA (XLIV) = (VIII + XXXVI)	0,00	0,00	0,00	0,00	0,00	0,00	0,00	0,00	0,00
ALIMENTAÇÃO E NUTRIÇÃO (XLV) = (XIX + XXXVII)	0,00	0,00	0,00	0,00	0,00	0,00	0,00	0,00	0,00
OUTRAS SUBFUNÇÕES (XLVI) = (X + XXXVIII)	2.591.025,00	4.795.425,00	3.905.051,20	81,43	1.575.315,14	32,85	1.440.076,47	30,03	0,00
TOTAL DAS DESPESAS COM SAÚDE (XLVII) = (XI + XXXIX)	4.075.560,00	6.117.760,00	4.932.121,74	80,62	2.058.557,75	33,65	1.890.160,00	30,90	0,00
(-) Despesas executadas com recursos provenientes das transferências de recursos de outros entes3	1.433.935,00	2.075.885,00	1.252.539,25	60,34	622.454,15	29,99	580.095,07	27,94	0,00
TOTAL DAS DESPESAS EXECUTADAS COM RECURSOS PRÓPRIOS (XLVIII)	2.641.625,00	4.041.875,00	3.679.582,49	91,04	1.436.103,60	35,53	1.310.064,93	32,41	0,00

GOVERNO MUNICIPAL DE SENADOR SÁ
Relatório Resumido de Execução Orçamentária
Demonstrativo das Receitas e Despesas com Ações e Serviços Públicos de Saúde
Orçamento Fiscal e da Seguridade Social
Período: Janeiro a Junho de 2020/Bimestre: Maio e Junho


REGINA LUCIA VASCONCELOS CORDEIRO
Prefeita Municipal


PUBLI ASSES. E PLANEJ. CONTABIL S/C LTDA
Contador - CRC PJ 480


ANTONIO VENNICIUS CORDEIRO
CONTROLE INTERNO

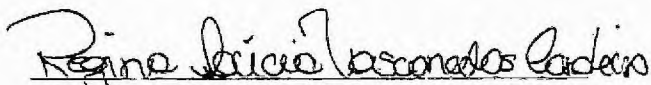

João Paulo Vasconcelos Cordeiro
SEC. DE ADM. E FINANÇAS

GOVERNO MUNICIPAL DE SENADOR Sá
 Relatório Resumido da Execução Orçamentária
Demonstrativo das Parcerias Público-Privadas
 Orçamentos Fiscal e da Seguridade Social
 Período: Janeiro a Junho de 2020/Bimestre: Maio e Junho
 RREO - ANEXO 13 (Lei nº 11.079, de 30.12.2004, arts. 22, 25 e 28)

R\$ 1,00


Impactos das Contratações de PPP	SALDO TOTAL EM 31 DE DEZEMBRO DO EXERCÍCIO ANTERIOR (a)	REGISTROS EFETUADOS EM 2020	
		No Bimestre	Até o Bimestre (b)
TOTAL DE ATIVOS	0,00	0,00	0,00
Ativos Constituídos pela SPE	0,00	0,00	0,00
TOTAL DE PASSIVOS	0,00	0,00	0,00
Obrigações decorrentes de Ativos Constituídos pela SPE	0,00	0,00	0,00
Provisões de PPP	0,00	0,00	0,00
Outros Passivos	0,00	0,00	0,00
ATOS POTENCIAIS PASSIVOS	0,00	0,00	0,00
Obrigações Contratuais	0,00	0,00	0,00
Riscos não Provisionados	0,00	0,00	0,00
Garantias Concedidas	0,00	0,00	0,00
Outros Passivos Contingentes	0,00	0,00	0,00

<u>DESPESAS DE PPP</u>	EXERCÍCIO ANTERIOR	EXERCÍCIO CORRENTE (EC)	<EC+1>	<EC+2>	<EC+3>	<EC+4>	<EC+5>	<EC+6>	<EC+7>	<EC+8>	<EC+9>
TOTAL DAS DESPESAS	0,00	0,00	0,00	0,00	0,00	0,00	0,00	0,00	0,00	0,00	0,00
PPP A CONTRATAR (II)	0,00	0,00	0,00	0,00	0,00	0,00	0,00	0,00	0,00	0,00	0,00
RECEITA CORRENTE LÍQUIDA (RCL) (III)	0,00	0,00	0,00	0,00	0,00	0,00	0,00	0,00	0,00	0,00	0,00
TOTAL DAS DESPESAS CONSIDERADAS PARA O LIM	0,00	0,00	0,00	0,00	0,00	0,00	0,00	0,00	0,00	0,00	0,00
TOTAL DAS DESPESAS / RCL (%) (V) = (IV) / (III)	0,00	0,00	0,00	0,00	0,00	0,00	0,00	0,00	0,00	0,00	0,00


 REGINA LUCIA VASCONCELOS CORDEIRO
 Prefeita Municipal


 PUBLI ASSES. E PLANEJ. CONTABIL. S/C LTDA
 Contador - CRC PJ 480


 ANTONIO VENNICIUS CORDEIRO
 CONTROLE INTERNO


 João Paulo Vasconcelos Cordeiro
 SEC. DE ADM. E FINANÇAS


GOVERNO MUNICIPAL DE SENADOR SÁ
 Relatório Resumido de Execução Orçamentária
Demonstrativo Simplificado do Relatório Resumido da Execução Orçamentária
 Orçamento Fiscal e da Seguridade Social
 Período: Janeiro a Junho de 2020/Bimestre: Maio e Junho

RREO - Anexo XIV (LRF, Art. 52, inciso I, alíneas "a" e "b" do inciso II e §1º)


Em Reais

BALANÇO ORÇAMENTÁRIO		Até o Bimestre		
PREVISÃO INICIAL		26.861.040,80		
PREVISÃO ATUALIZADA		26.861.040,80		
RECEITAS REALIZADAS		10.088.372,51		
DÉFICIT ORÇAMENTÁRIO		0,00		
SALDOS DE EXERCÍCIOS ANTERIORES		0,00		
DOTAÇÃO INICIAL		23.928.744,00		
CRÉDITOS ADICIONAIS		0,00		
DOTAÇÃO ATUALIZADA		23.928.744,00		
DESPEZA EMPENHADA		20.167.541,14		
DESPEZA LIQUIDADADA		9.675.150,73		
SUPERÁVIT ORÇAMENTÁRIO		413.221,78		
DESPEZA POR FUNÇÃO/SUBFUNÇÃO		Até o Bimestre		
DESPESAS EMPENHADAS		20.167.541,14		
DESPESAS LIQUIDADADAS		9.675.150,73		
RECEITA CORRENTE LÍQUIDA - RCL		Até o Bimestre		
RECEITA CORRENTE LÍQUIDA		21.165.715,10		
RESULTADOS NOMINAL E PRIMÁRIO		Meta Fixada no AMF da LDO (a)	Resultado Apurado Até o Bimestre (b)	% em Relação à Meta (b/a)
RESULTADO PRIMÁRIO		400.000,00	107.961,81	0,27
RESULTADO NOMINAL		354.000,00	113.612,37	0,32
DESPESAS COM AÇÕES TÍPICAS DE MDE		Valor Apurado Até o Bimestre	Limites Constitucionais Anuais	
			% Mínimo a Aplicar no Exercício	% Aplicado Até o Bimestre
Mínimo Anual de <18% / 25%> das Receitas de Impostos na		2.419.587,71	25,00	38,57
Mínimo Anual de 60% do FUNDEB na Remuneração do		59,65	60,00	79,15
RECEITA DE ALIENAÇÃO DE ATIVOS E APLICAÇÃO DOS RECURSOS		Valor Apurado Até o Bimestre	Saldo a Realizar	
Receita de Capital Resultante da Alienação de Ativos		0,00	180.000,00	
Aplicação dos Recursos da Alienação de Ativos		0,00	0,00	
DESPESAS COM AÇÕES E SERVIÇOS PÚBLICOS DE SAÚDE		Valor Apurado Até o Bimestre	Limite Constitucional Anual	
			% Mínimo a Aplicar no Exercício	% Aplicado Até o Bimestre
Despesas com Ações e Serviços Públicos de Saúde		1.436.103,60	15,00	22,89


 REGINA LUCIA VASCONCELOS CORDEIRO
 Prefeita Municipal


 PUBLI ASSES. E PLANEJ. CONTABIL. S/C LTDA
 Contador - CRC PJ 480


 ANTONIO VENNICIUS CORDEIRO
 CONTROLE INTERNO


 João Paulo Vasconcelos Cordeiro
 SEC. DE ADM. E FINANÇAS